

Période de remboursement du 01/01/2017 au 31/12/2017

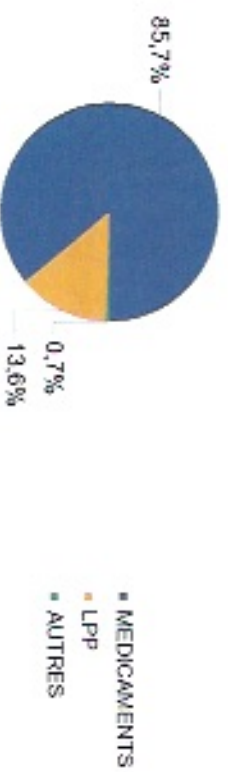
Montants présentés en base de remboursement

Montants

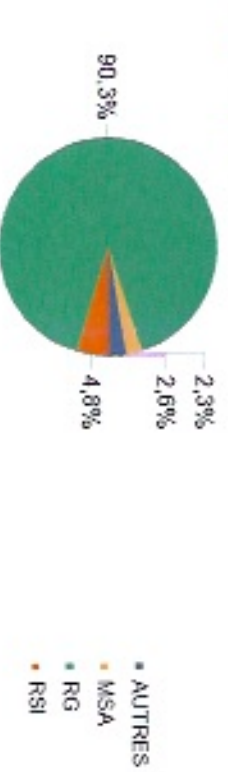
PRESTATIONS	Régime général			MSA			RSI			AUTRES			TOTAL BOUCHES-DU-RHONE		Région (PCAP)	France (PCAP)
	Montant	PCAP		Montant	PCAP		Montant	PCAP		Montant	PCAP		Montant	PCAP		
MEDICAMENTS	653 566 715	-2,3%		20 742 466	-0,6%		44 763 503	0,6%		20 555 638	-6,3%		739 055 352	-2,2%	-1,9%	-1,8%
Medicaments classés	170 464 410	6,4%		58 837	2,1%		132 223	2,0%		2 840 997	7,4%		173 488 458	5,4%	5,6%	5,8%
Medicaments divers																
Total MEDICAMENTS	824 023 126	-0,8%		20 801 333	-0,6%		44 920 726	0,6%		23 696 626	-3,9%		813 441 810	-0,8%	-0,6%	-0,8%
LPP																
Appareils médicaux de traitements	78 673 005	4,5%		2 513 068	0,9%		3 669 692	0,6%		2 595 510	-2,8%		87 658 274	4,3%	4,6%	4,4%
Articles de pansements	29 170 485	-3,6%		900 968	-12,8%		1 547 185	-0,1%		902 786	-10,9%		32 521 384	-4,0%	-1,9%	0,1%
Autres frais LPP	1 825 810	6,6%		44 060	-33,8%		88 588	-8,0%		55 644	-21,1%		2 012 123	2,7%	1,5%	7,6%
Orthèses	20 931 556	3,7%		469 848	1,9%		1 103 800	1,0%		508 326	2,7%		23 014 533	3,6%	3,5%	2,8%
Total LPP	130 805 899	2,0%		3 927 985	-3,0%		6 407 246	3,8%		4 083 264	-4,4%		145 204 313	2,2%	2,9%	3,2%
AUTRES																
Autres rémunérations	2 931 627	2,3%											2 931 627	2,3%	-1,0%	0,3%
ROSP	4 308 586	-6,2%		510	-20,3%		880	22,2%		310	10,7%		4 310 288	-6,2%	1,1%	-1,2%
Total AUTRES	7 240 213	-2,9%		510	-20,3%		880	22,2%		310	10,7%		7 241 913	-2,9%	-0,2%	-0,5%
TOTAL	982 089 177	-0,4%		24 729 808	-1,0%		51 328 852	1,0%		27 760 200	-4,0%		1 065 888 036	-0,4%	-0,1%	-0,1%

- Médicaments Classés : P.V1, P.V2, P.V4, P.V7, etc...
- Médicaments Divers : médicaments d'usage, vaccin anti-grippe, ROR, hormones croissance, antidépresseurs, etc...
- Appareils Médicaux de Traitement : assistance respiratoire, oxygénothérapie, matériel traitement à domicile, etc...
- Autres Frais LPP : oculaire, auditif, prothèses dentaires, véhicules pour handicapés physiques, etc...
- Autres rémunérations : facturation forfait de soins, aide ocul de mise de à jour, rémunération de garde etc...


Répartition des montants par prestation



Répartition des montants par régime



Evolution des montants par prestation (P.C.A.P)



Evolution des montants (P.C.A.P) - Total poste



PCAP = Période Comparable Année Précédente

Activité des pharmaciens installés dans le département